

# LAVORO IN MOVIMENTO

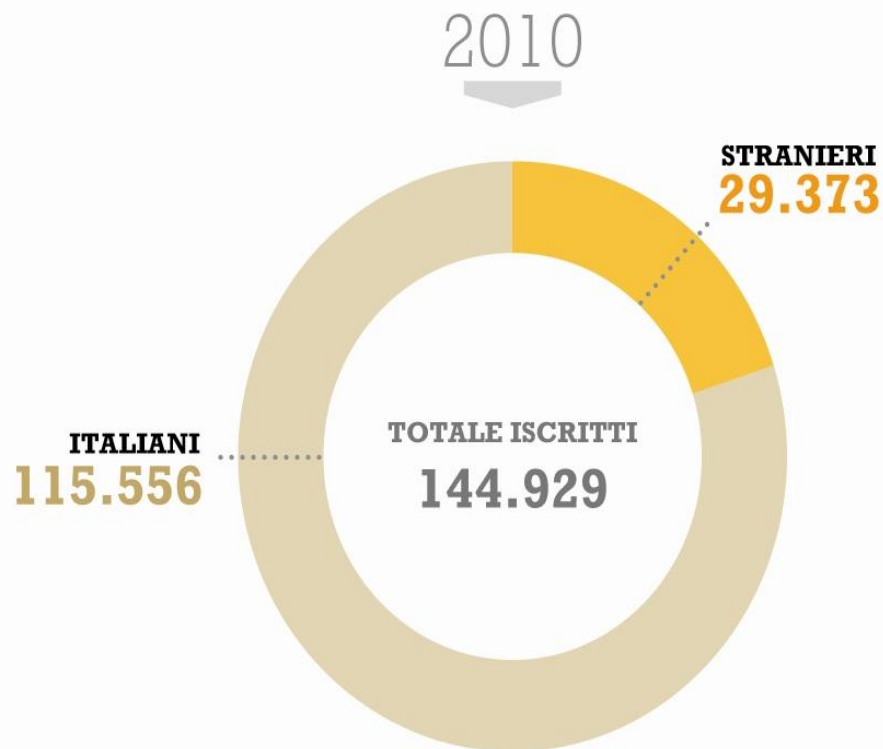
Rapporto di ricerca Il mercato del lavoro degli immigrati  
nella Provincia di Roma nel contesto della crisi economica

LAVORO  
IN  
MOVIMENTO



# Provincia di Roma. Iscrizioni ai centri per l'impiego (2010-2011)

I grafici a torta rappresentano l'incidenza (in valori assoluti e in %) degli iscritti di cittadinanza estera sul totale degli iscritti ai centri per l'impiego

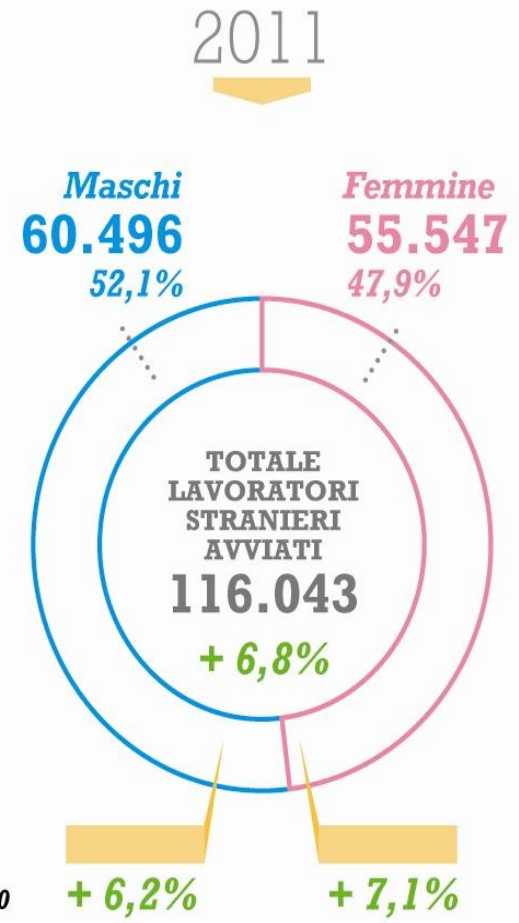
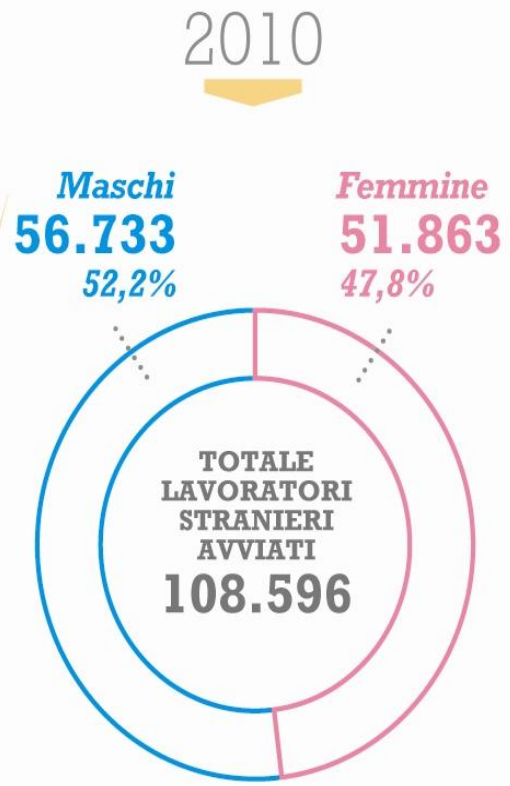
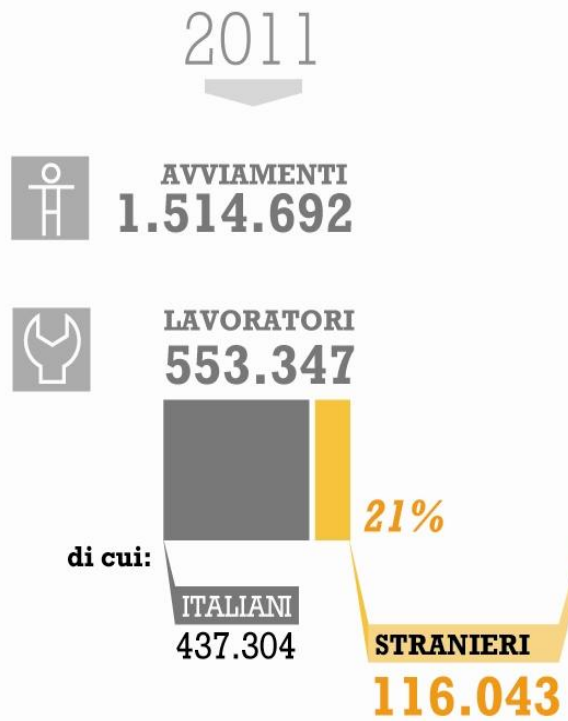


● = *variazione %*  
*2011 su 2010*  
*sui valori assoluti*



# Provincia di Roma. Avviamenti lavoratori di cittadinanza straniera (2010-2011)

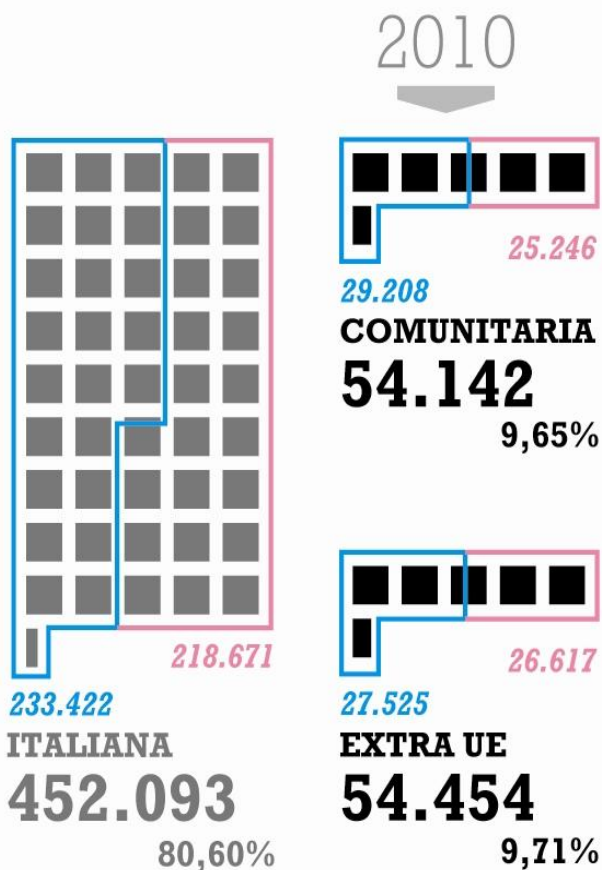
I grafici rappresentano l'incidenza dei lavoratori contrattualizzati di cittadinanza estera sul totale degli avviamenti



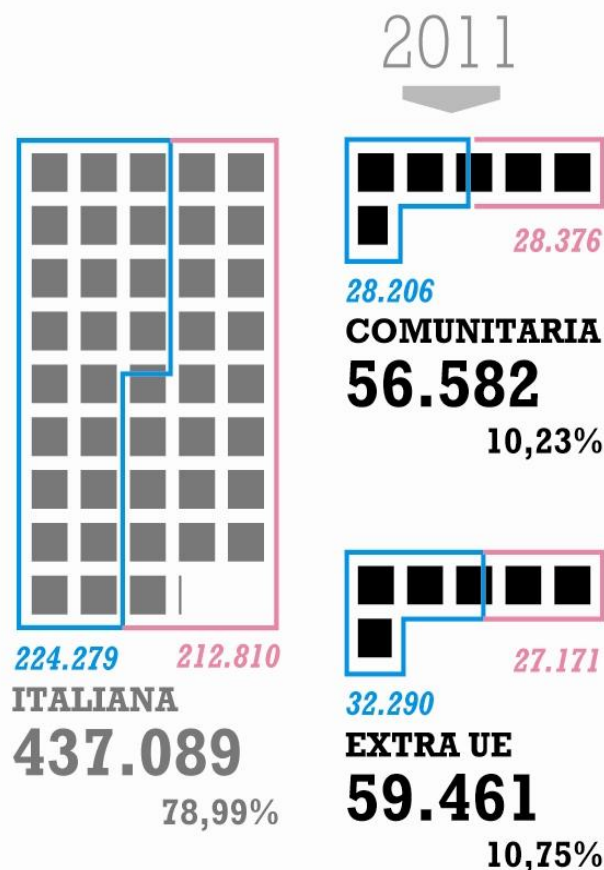
# Avviamenti lavoratori per macro aree di cittadinanza e genere (2010-2011)

I grafici rappresentano l'incidenza di ciascuna macro area di cittadinanza secondo genere e anno (2010 - 2011)

□ *Maschi*   □ *Femmine*



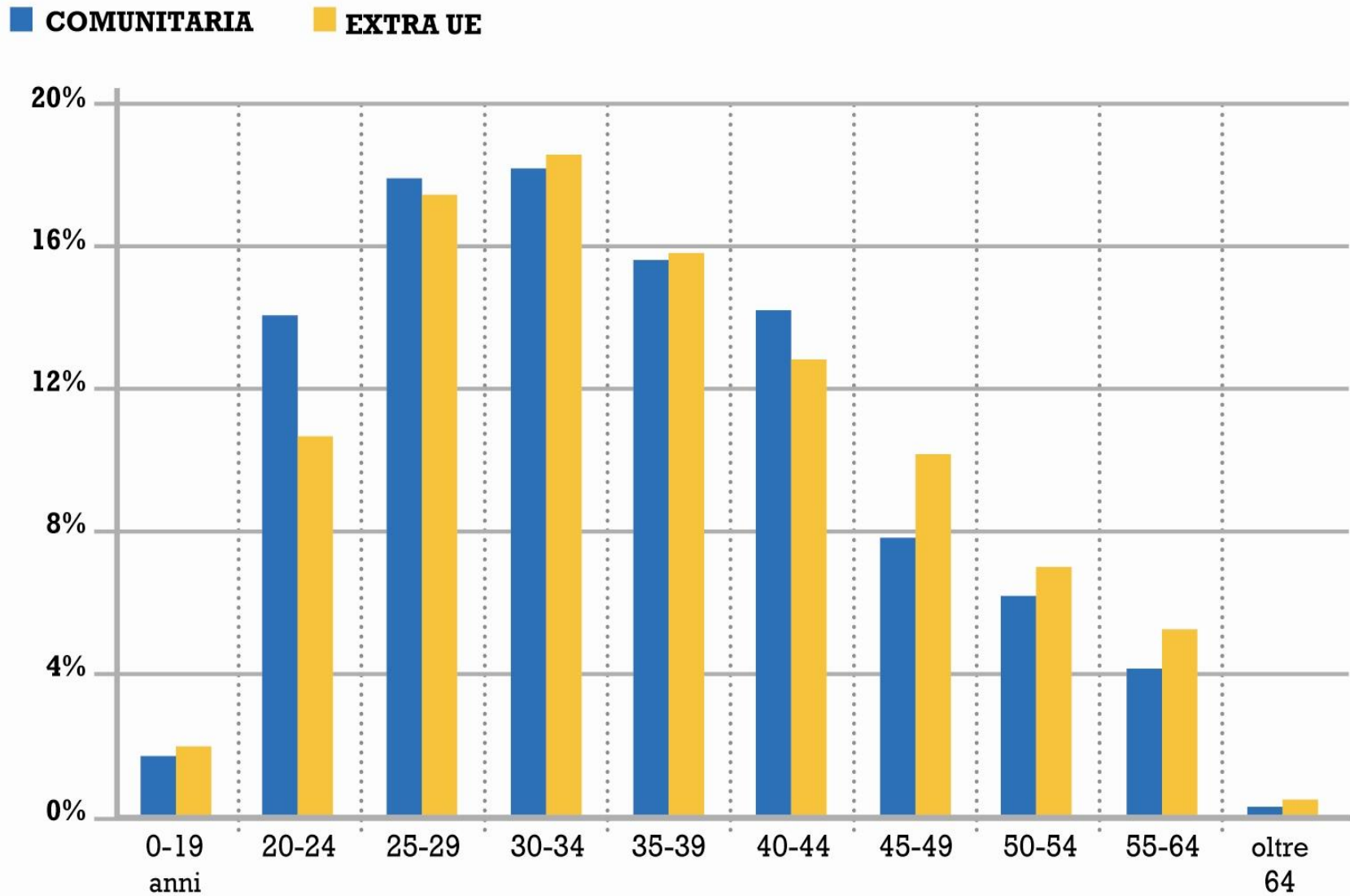
**STRANIERI**  
**108.596**  
19,36%



**STRANIERI**  
**116.043**  
20,98%

# Avviamenti per macro aree di cittadinanza e classe d'età 2011

Gli istogrammi rappresentano l'incidenza dei lavoratori avviati per macro area di cittadinanza e classi di età (2011)



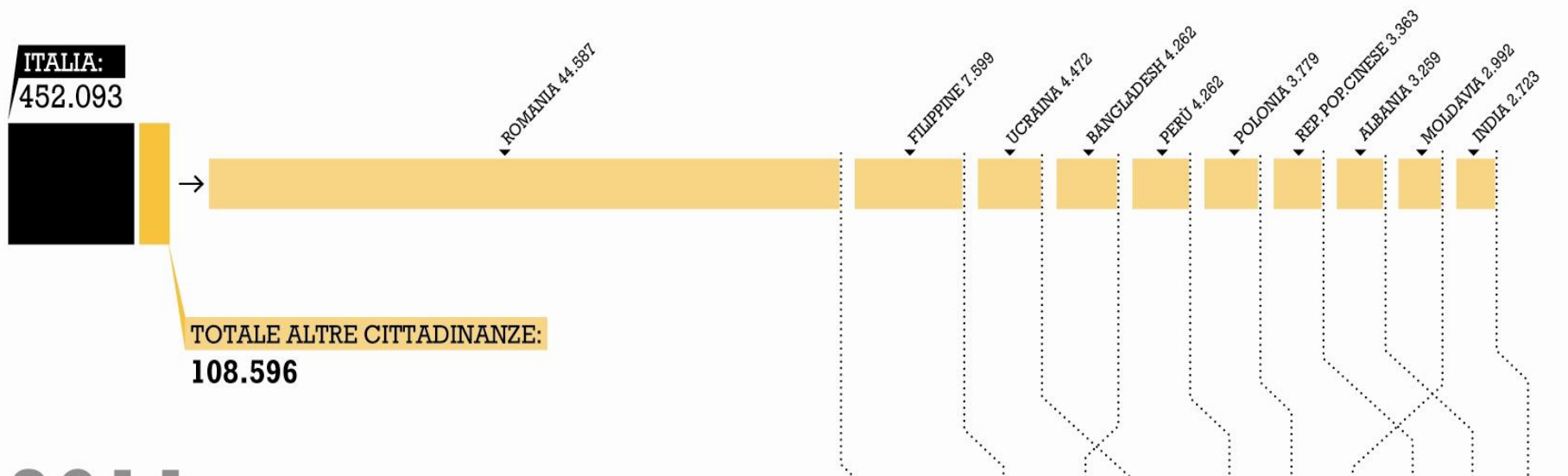


# Cittadinanza dei lavoratori (prime 10 posizioni) ANNO 2010-2011

Gli istogrammi rappresentano il peso percentuale di ciascuna delle prime 10 cittadinanze sul totale dei lavoratori avviati (2010 e 2011)

## 2010

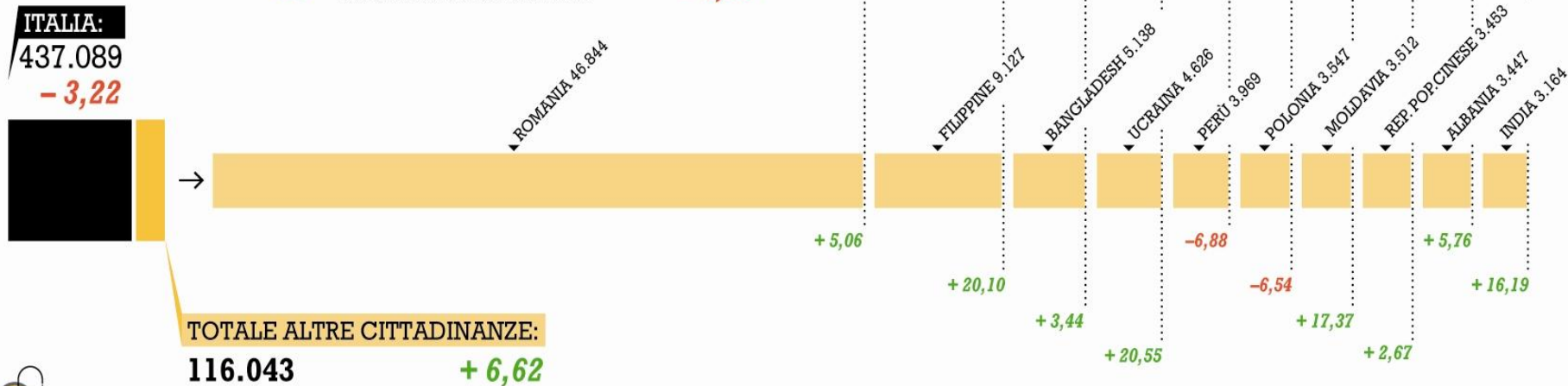
TOTALE LAVORATORI AVVIATI: 560.919



## 2011

TOTALE LAVORATORI AVVIATI: 553.347

●● = variazione % 2011 su 2010 **- 1,35**



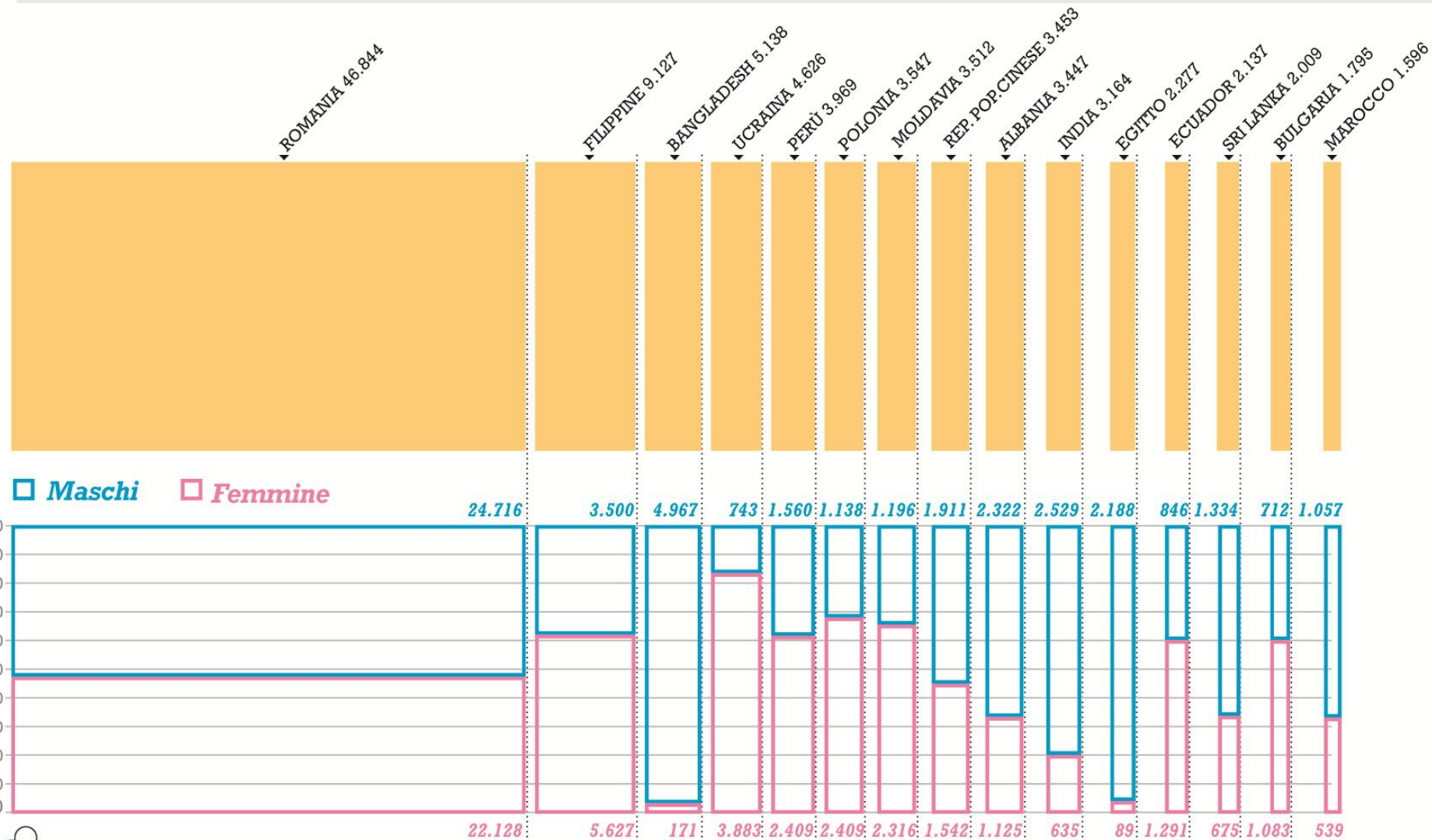
# Lavoratori stranieri avviati per cittadinanza e genere, prime 15 posizioni (2011)

Gli istogrammi rappresentano il peso percentuale di ciascuna delle prime 15 cittadinanze sul totale dei lavoratori avviati (2010 e 2011)

# 2011

TOTALE LAVORATORI AVVIATI: **116.043**

prime 15 posizioni: **83,5% del totale**

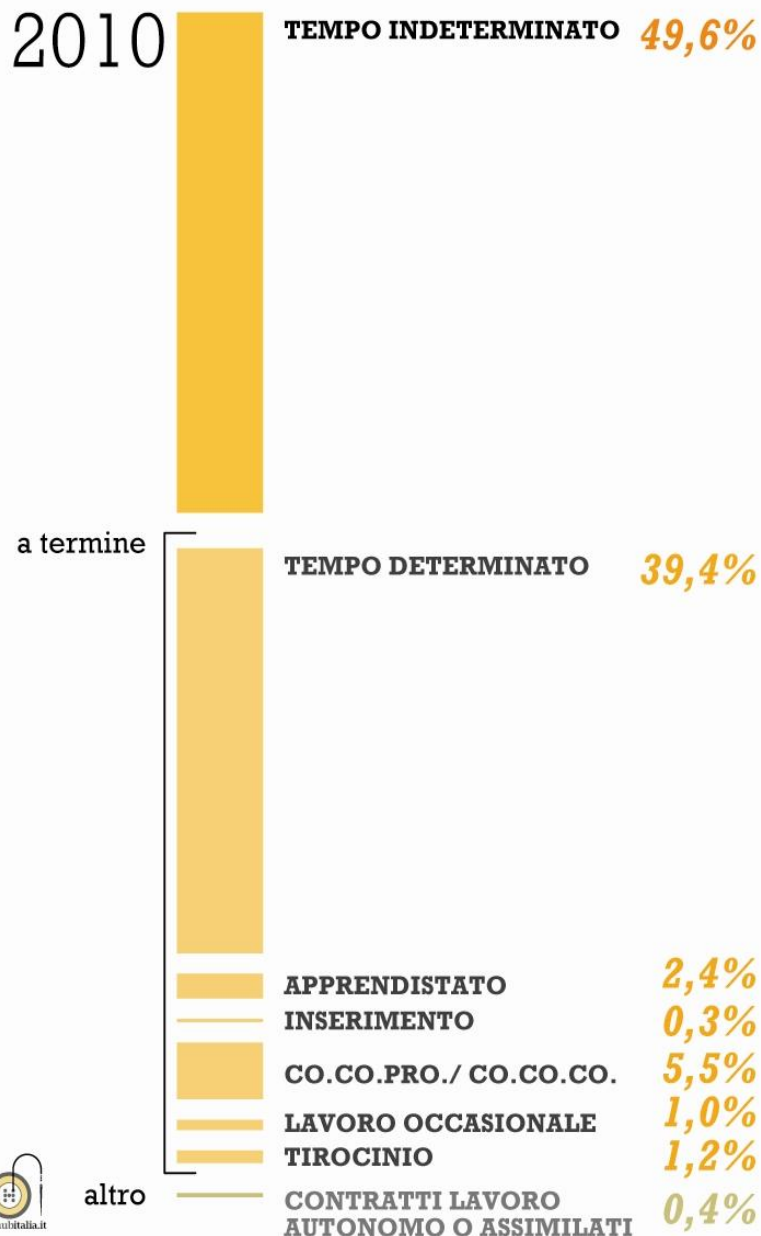


# Lavoratori immigrati avviati per tipologie contrattuali (2010-2011)

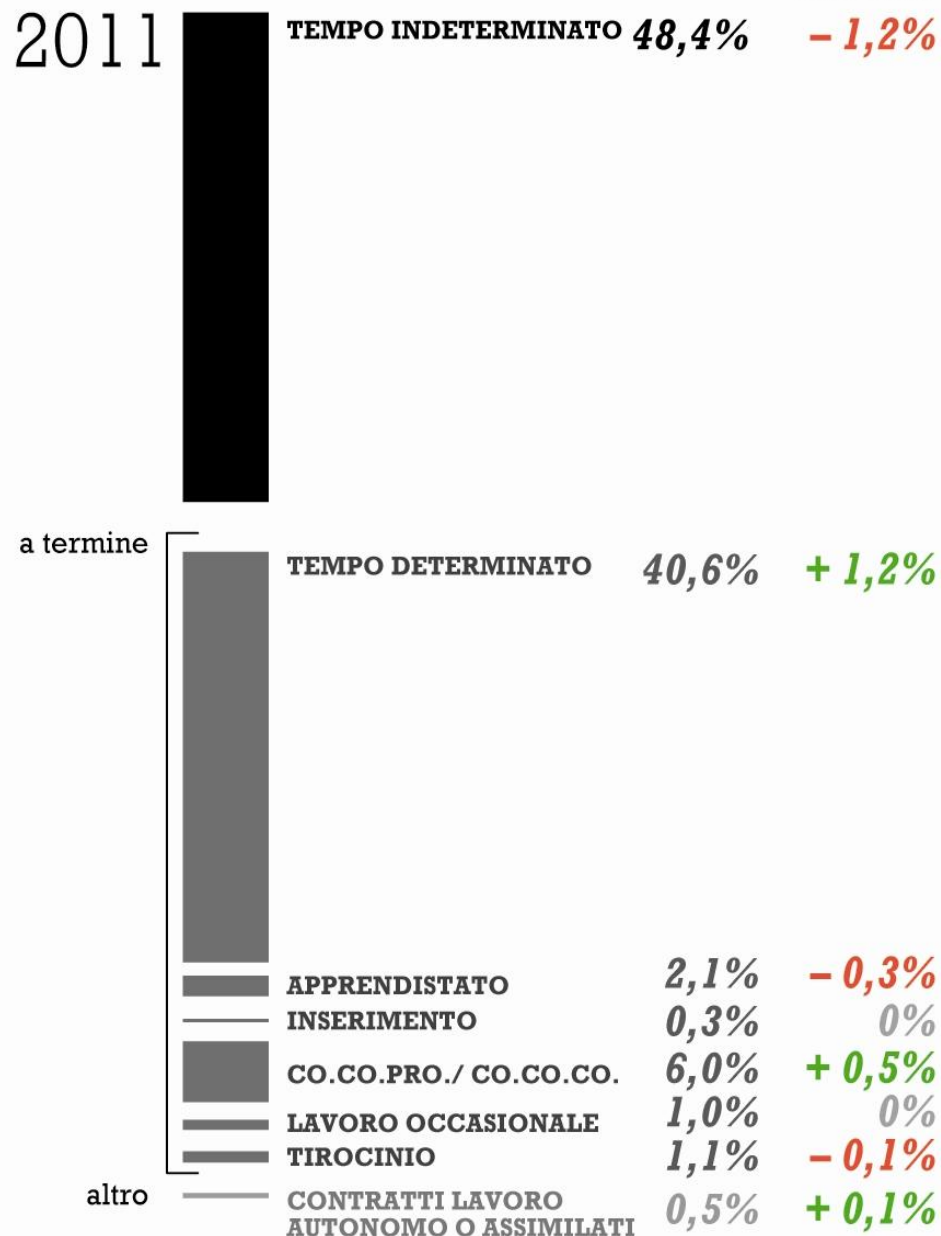
Gli istogrammi rappresentano l'incidenza percentuale di ciascuna tipologia contrattuale sul totale dei lavoratori immigrati avviati (2010 e 2011)

● = variazione %  
2011 su 2010

2010 **TEMPO INDETERMINATO 49,6%**



2011 **TEMPO INDETERMINATO 48,4% -1,2%**

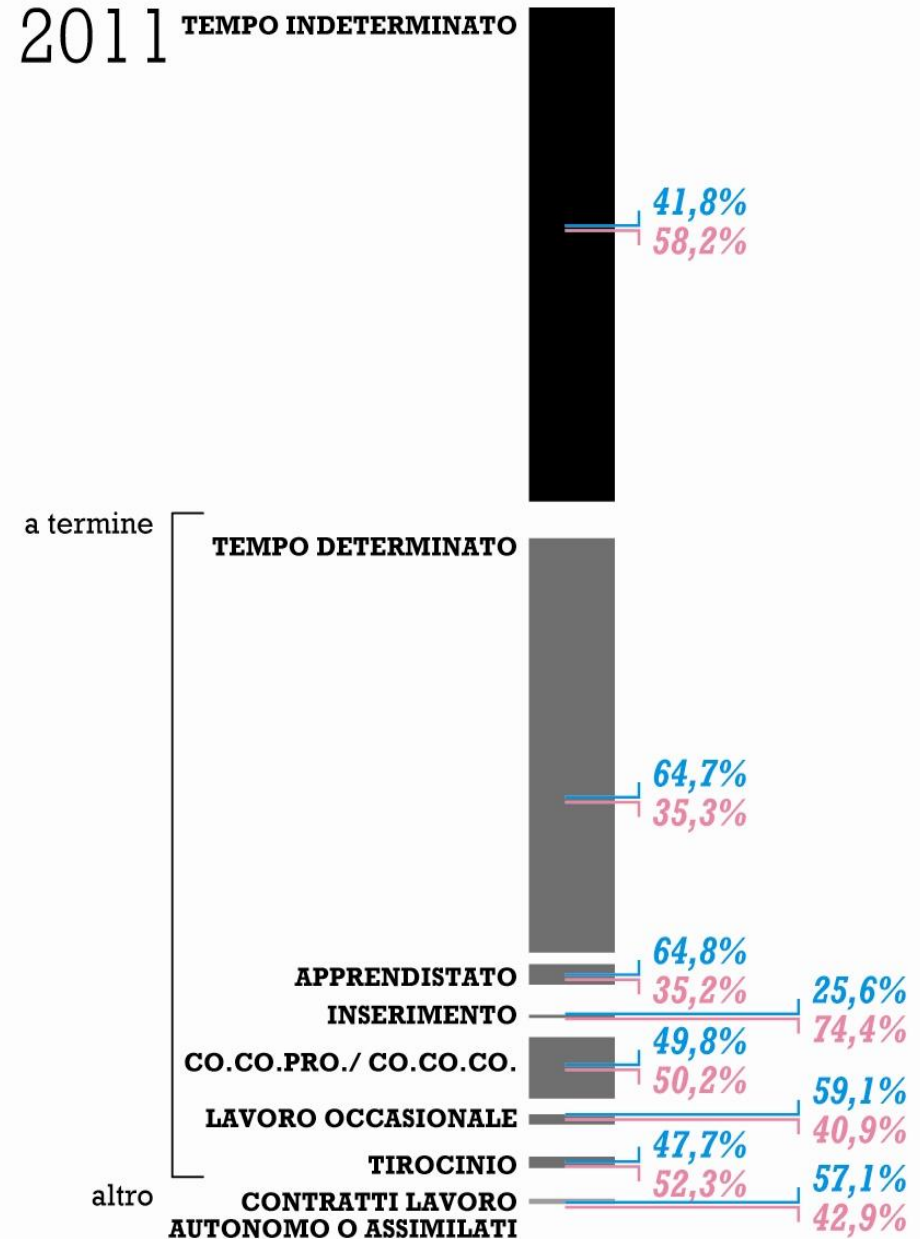
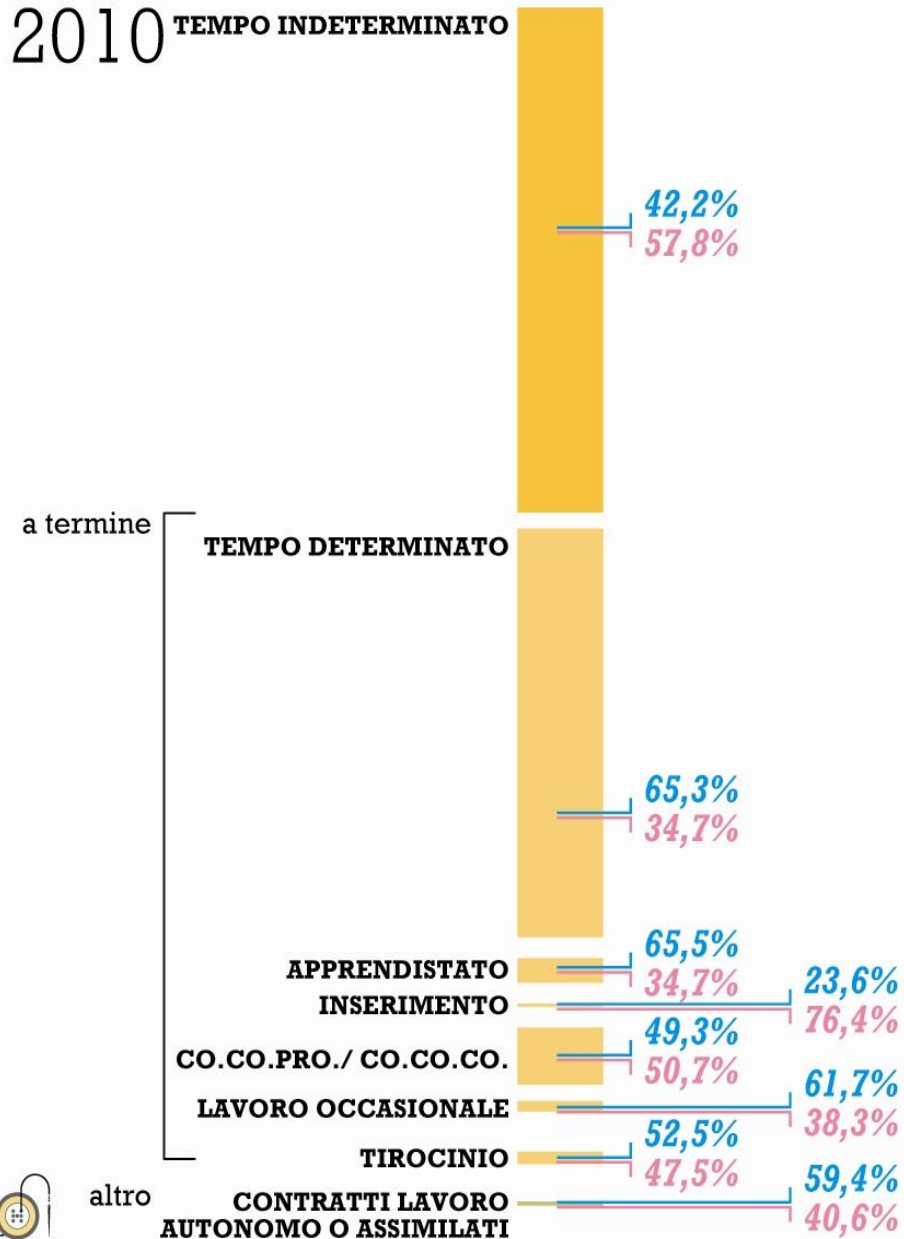




# Lavoratori immigrati avviati per tipologie contrattuali e genere (2010-2011)

Gli istogrammi rappresentano l'incidenza percentuale di ciascuna tipologia contrattuale sul totale dei lavoratori immigrati avviati (2010 e 2011)

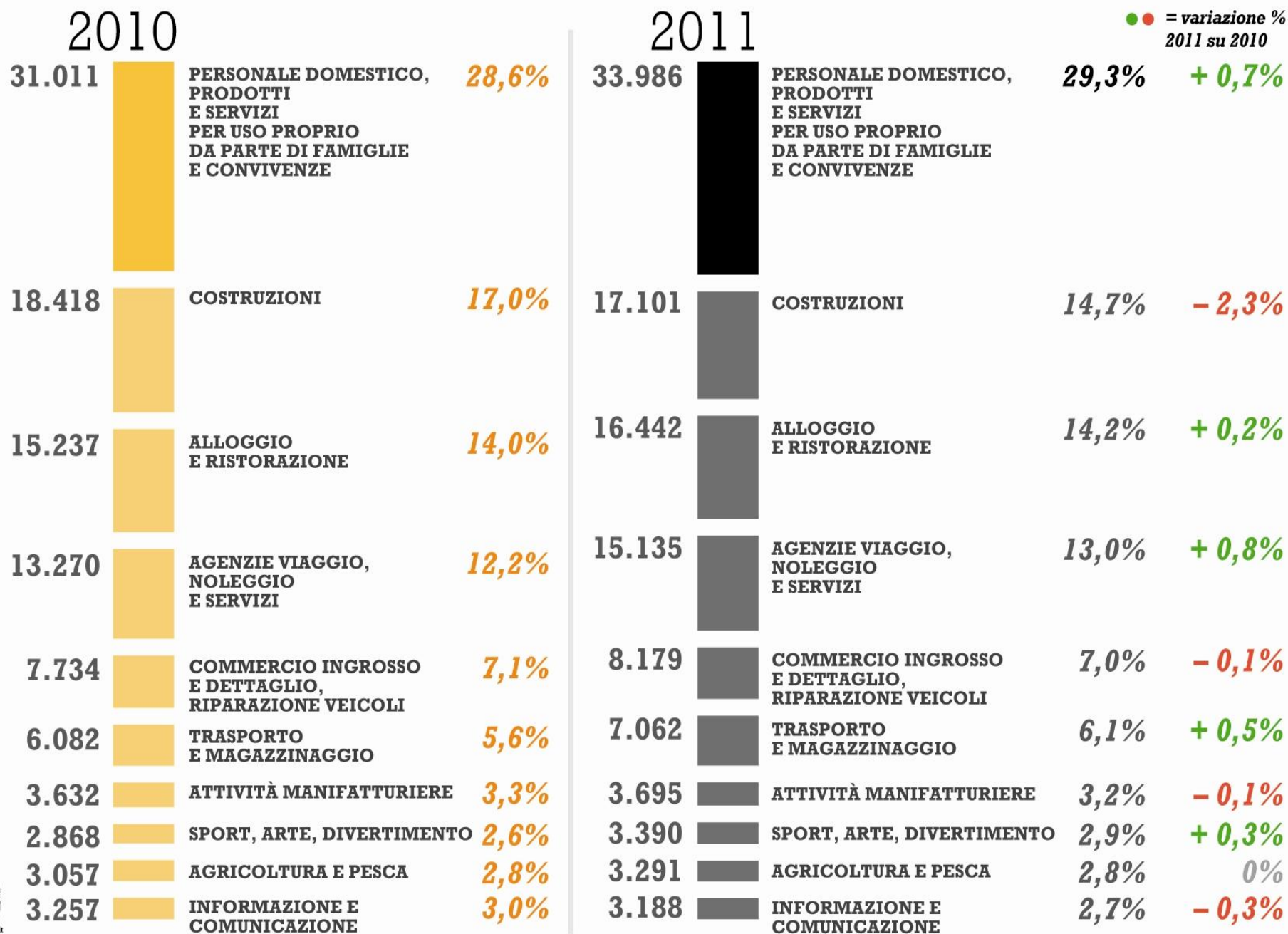
■ **Maschi**   ■ **Femmine**



# Lavoratori avviati per le prime dieci Sezioni ATECO (2010-2011)

Gli istogrammi rappresentano l'incidenza di ciascuna sezione ATECO sul totale dei lavoratori immigrati avviati (2010 e 2011)

●● = variazione %  
2011 su 2010

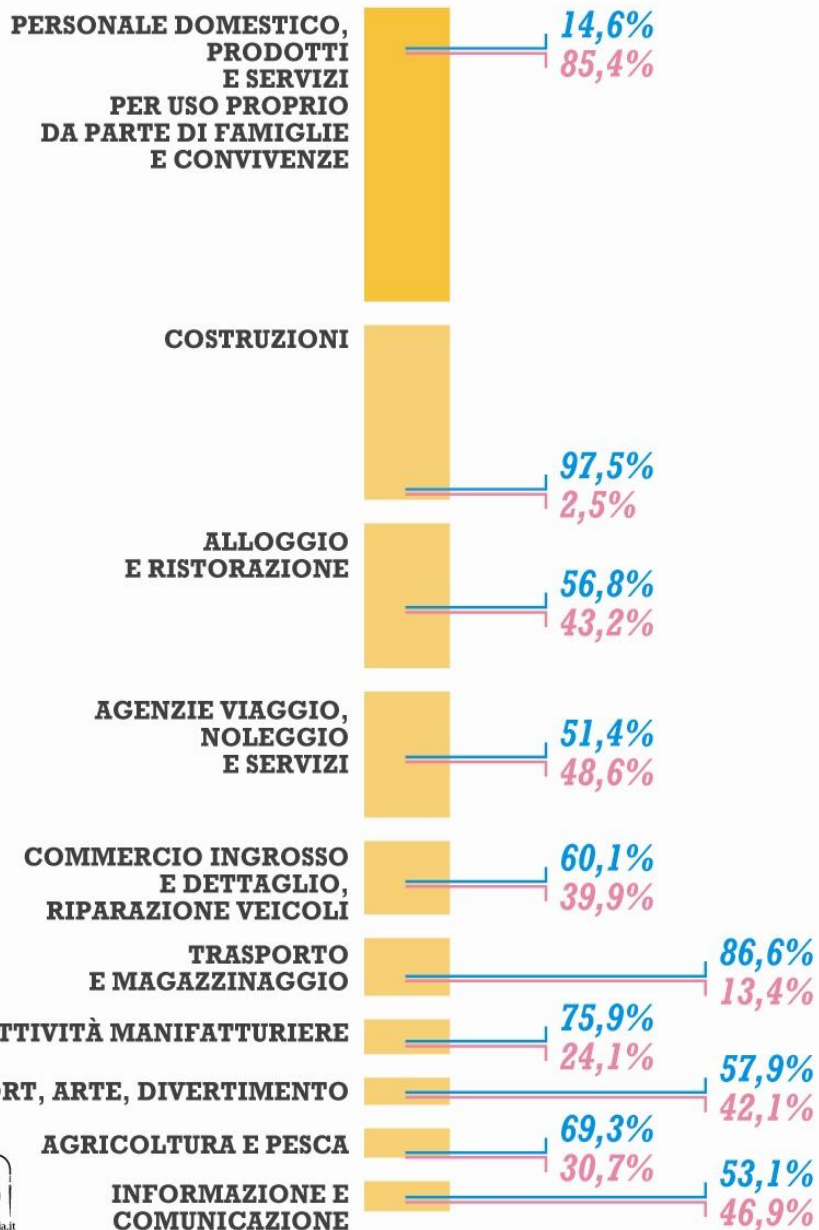


# Lavoratori avviati per le prime dieci Sezioni ATECO e per genere (2010-2011)

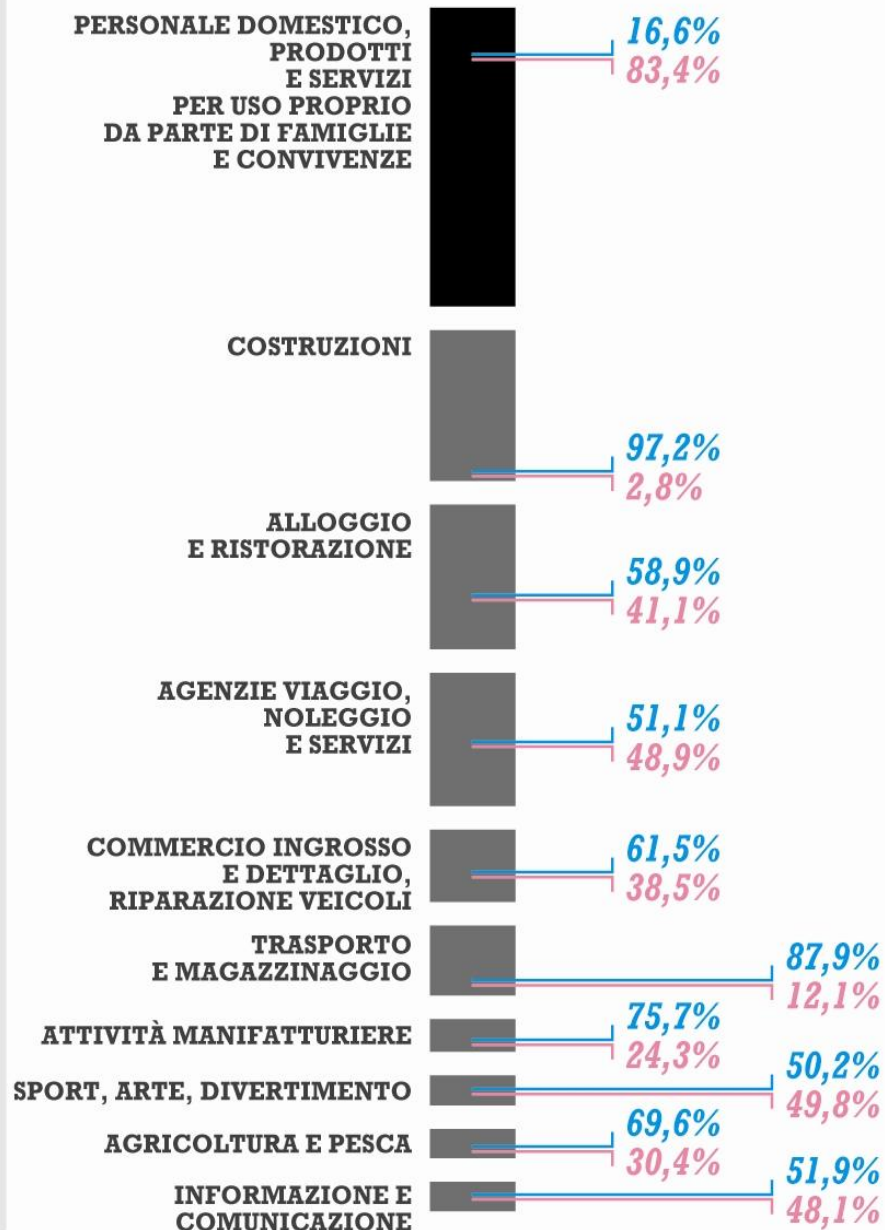
Gli istogrammi rappresentano l'incidenza di ciascuna sezione ATECO sul totale dei lavoratori immigrati avviati (2010 e 2011)

## 2010

□ **Maschi** □ **Femmine**



## 2011



# Lavoratori avviati di cittadinanza rumena: prime divisioni ATECO (2011)

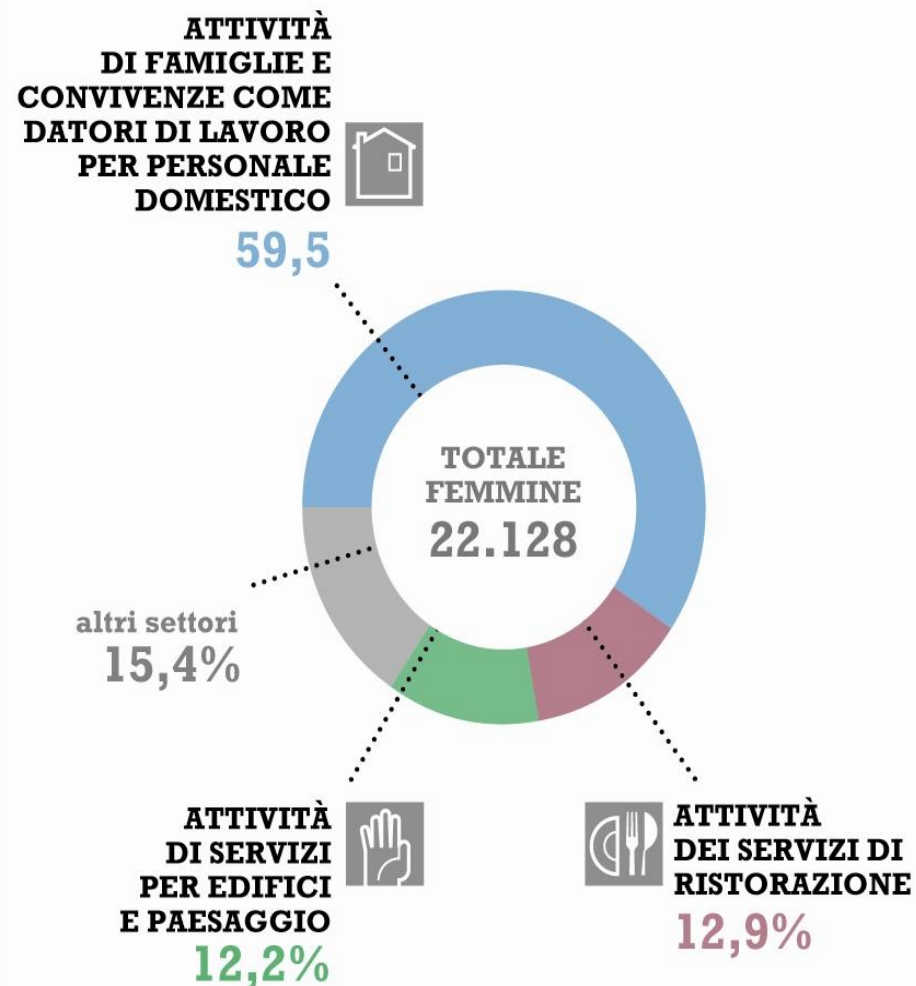
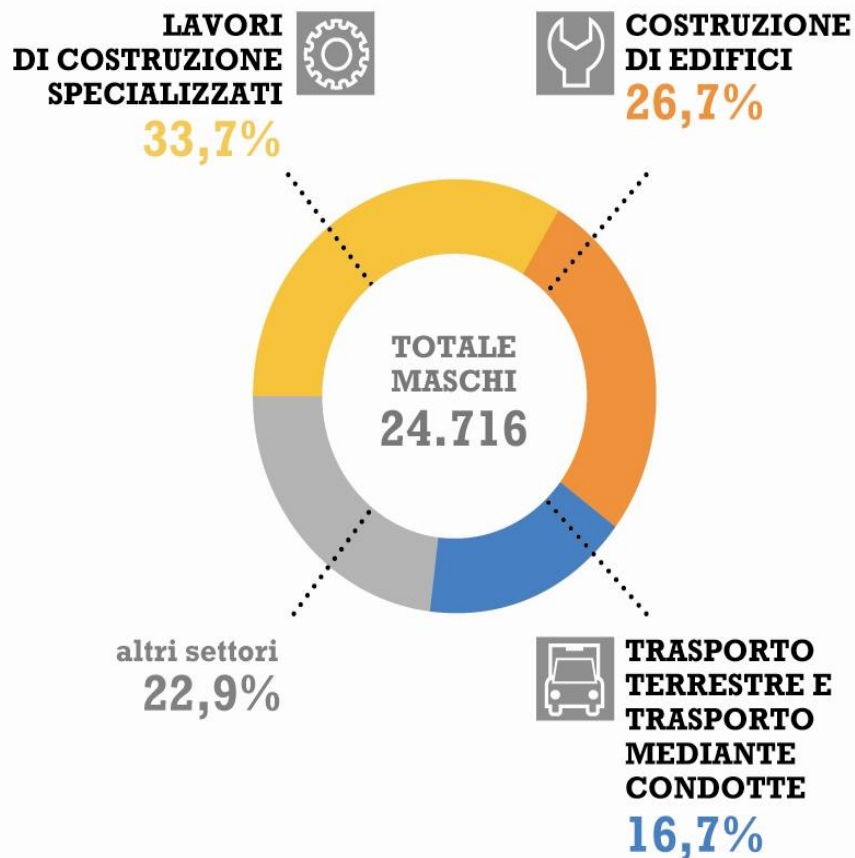
I grafici rappresentano l'incidenza delle prime divisioni ATECO sul totale dei lavoratori avviati di cittadinanza rumena (2011)

Maschi



Femmine

cittadinanza: Romania





# Lavoratori avviati di cittadinanza filippina: prime divisioni ATECO (2011)

I grafici rappresentano l'incidenza delle prime divisioni ATECO sul totale dei lavoratori avviati di cittadinanza filippina (2011)

Maschi



Femmine

cittadinanza: Filippine

ATTIVITÀ  
DI FAMIGLIE E  
CONVIVENZE COME  
DATORI DI LAVORO  
PER PERSONALE  
DOMESTICO



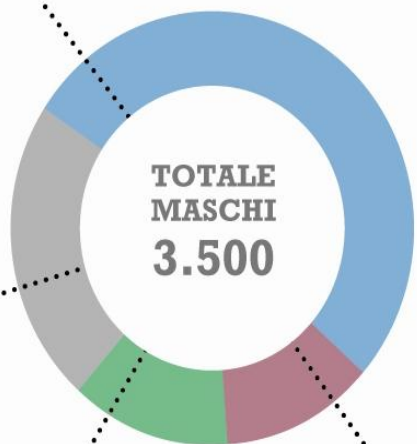
52,3%

ATTIVITÀ  
DI FAMIGLIE E  
CONVIVENZE COME  
DATORI DI LAVORO  
PER PERSONALE  
DOMESTICO



85,6%

altri settori  
22,6%



ATTIVITÀ  
DI SERVIZI  
PER EDIFICI  
E PAESAGGIO



12,8%

ATTIVITÀ  
DEI SERVIZI DI  
RISTORAZIONE



12,3%

altri settori  
8,0%

ATTIVITÀ  
DI SERVIZI  
PER EDIFICI  
E PAESAGGIO

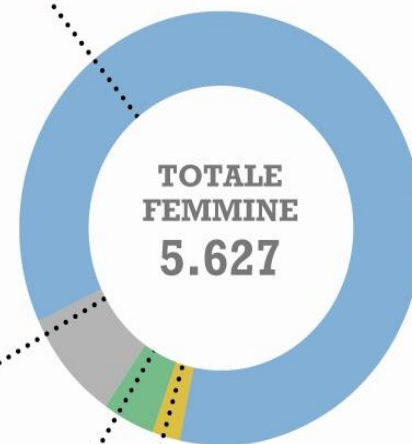


4,3%

COMMERCIO  
AL DETTAGLIO  
(escluso quello  
di autoveicoli  
e di motocicli)



2,1%





# Lavoratori avviati di cittadinanza bengalese: prime divisioni ATECO (2011)

I grafici rappresentano l'incidenza delle prime divisioni ATECO sul totale dei lavoratori avviati di cittadinanza bengalese (2011)

Maschi



Femmine

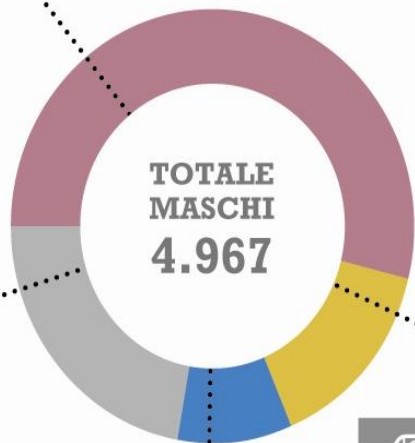
cittadinanza: Bangladesh

ATTIVITÀ  
DEI SERVIZI DI  
RISTORAZIONE



53,9%

altri settori  
22,0%



TOTALE  
MASCHI  
4.967

COMMERCIO  
AL DETTAGLIO  
(escluso quello  
di autoveicoli  
e di motocicli)



14,8%

ATTIVITÀ  
DI FAMIGLIE E  
CONVIVENZE COME  
DATORI DI LAVORO  
PER PERSONALE  
DOMESTICO



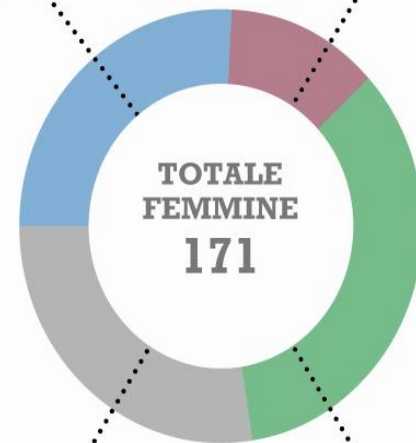
9,3%

ATTIVITÀ  
DEI SERVIZI DI  
RISTORAZIONE



26,0%

altri settori  
27,3



TOTALE  
FEMMINE  
171

ATTIVITÀ  
DI SERVIZI  
PER EDIFICI  
E PAESAGGIO



12,3%

ATTIVITÀ  
DI FAMIGLIE E  
CONVIVENZE  
COME DATORI  
DI LAVORO  
PER PERSONALE  
DOMESTICO




34,4

# Lavoratori avviati di cittadinanza ucraina: prime divisioni ATECO (2011)

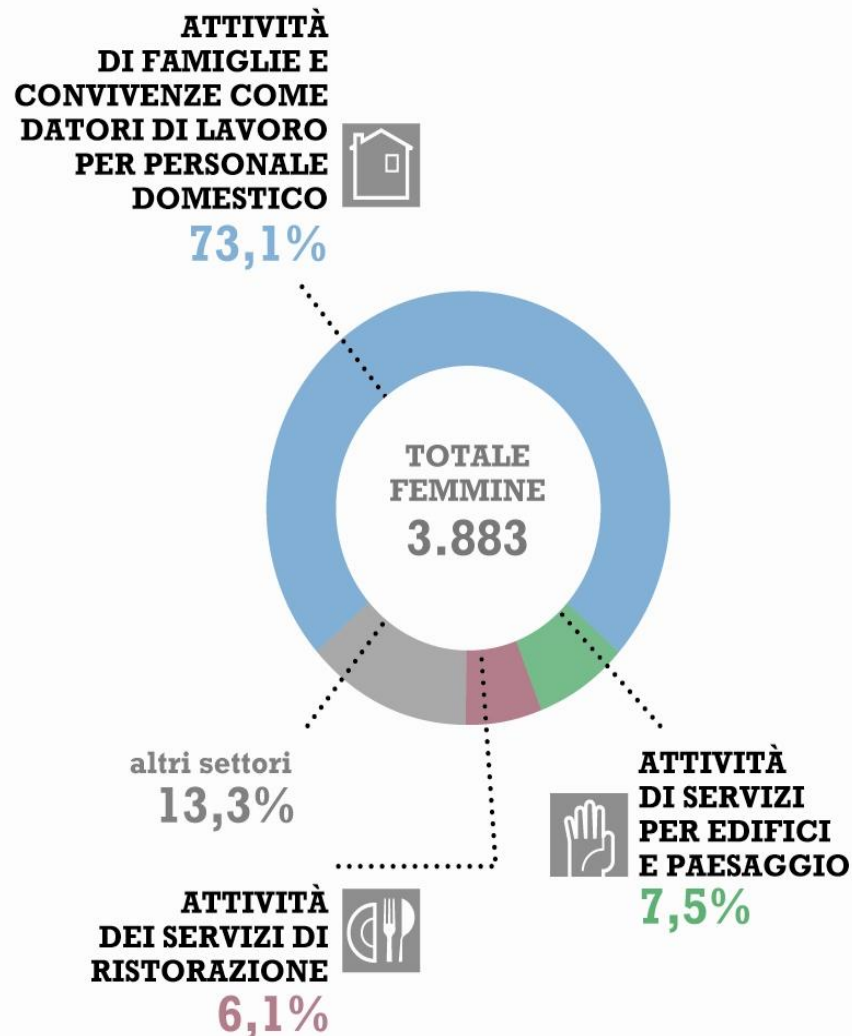
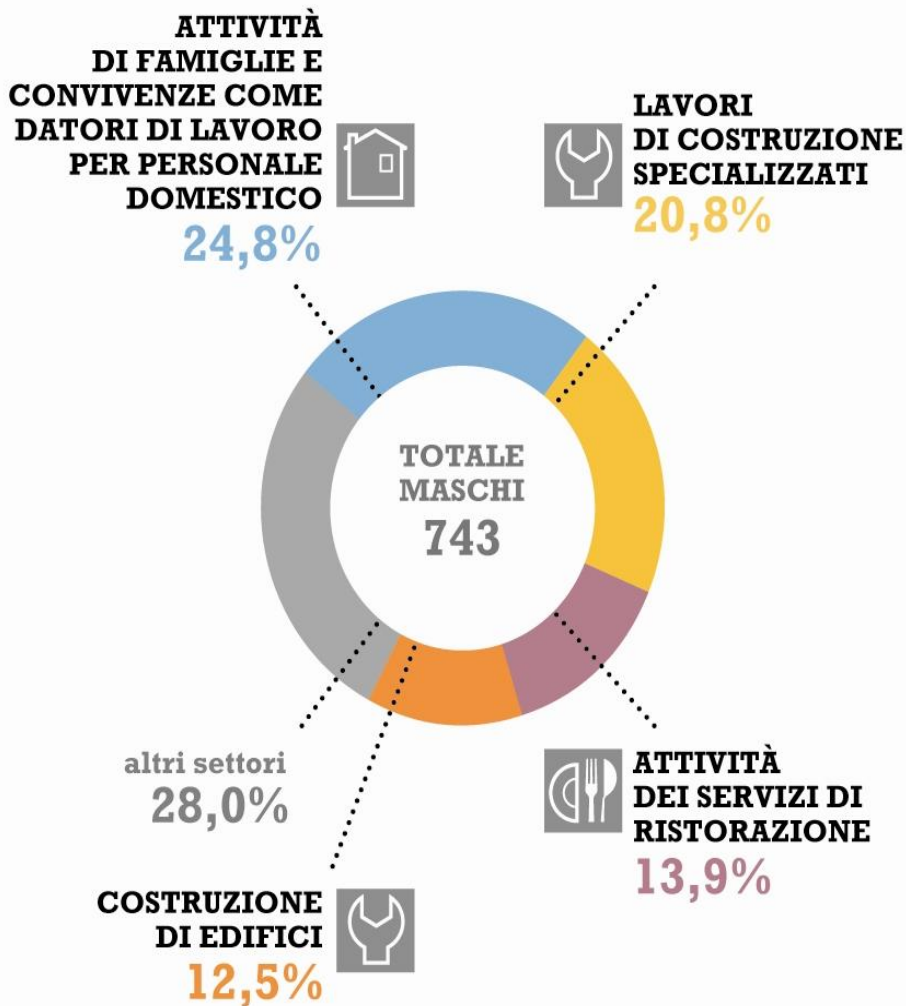
I grafici rappresentano l'incidenza delle prime divisioni ATECO sul totale dei lavoratori avviati di cittadinanza ucraina (2011)

Maschi



Femmine

cittadinanza: Ucraina



# Lavoratori avviati di cittadinanza peruviana: prime divisioni ATECO (2011)

I grafici rappresentano l'incidenza delle prime divisioni ATECO sul totale dei lavoratori avviati di cittadinanza peruviana (2011)



Maschi

cittadinanza: Perù

Femmine

ATTIVITÀ  
DI FAMIGLIE E  
CONVIVENZE COME  
DATORI DI LAVORO  
PER PERSONALE  
DOMESTICO



30,4%

ATTIVITÀ  
DI SERVIZI  
PER EDIFICI  
E PAESAGGIO



16,1%

ATTIVITÀ  
DI FAMIGLIE E  
CONVIVENZE COME  
DATORI DI LAVORO  
PER PERSONALE  
DOMESTICO



75,3%

TOTALE  
MASCHI  
1.560

TOTALE  
FEMMINE  
2.409

altri settori  
29,8%

TRASPORTO  
TERRESTRE  
E MEDIANTE  
CONDOTTE



8,8%

ATTIVITÀ  
DEI SERVIZI DI  
RISTORAZIONE



14,9%

altri settori  
12,2%

ATTIVITÀ  
DEI SERVIZI DI  
RISTORAZIONE



4,2%

ATTIVITÀ  
DI SERVIZI  
PER EDIFICI  
E PAESAGGIO



8,3%

# Lavoratori avviati secondo le qualifiche professionali e le cittadinanze (prime 5, 2011)

cittadinanza

Maschi

Femmine



Romania



manovale  
edile



muratore



autista



collaboratrice  
domestica



addetta  
pulizie



assistente  
personale



Bangladesh



collaboratore  
domestico



addetto  
pulizie



assistente  
personale



collaboratrice  
domestica



addetta  
pulizie



Filippine



lavapiatti



cuoco



collaboratore  
domestico



collaboratrice  
domestica



addetta  
pulizie



aiuto  
commessa



Ucraina



manovale  
edile



collaboratore  
domestico



assistente  
personale



collaboratrice  
domestica



assistente  
personale



Perù



collaboratore  
domestico



addetto  
pulizie



assistente  
personale



collaboratrice  
domestica



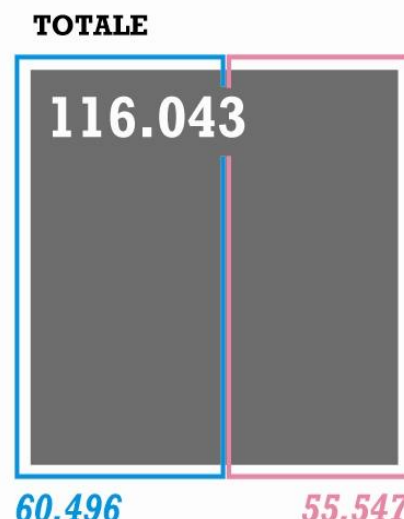
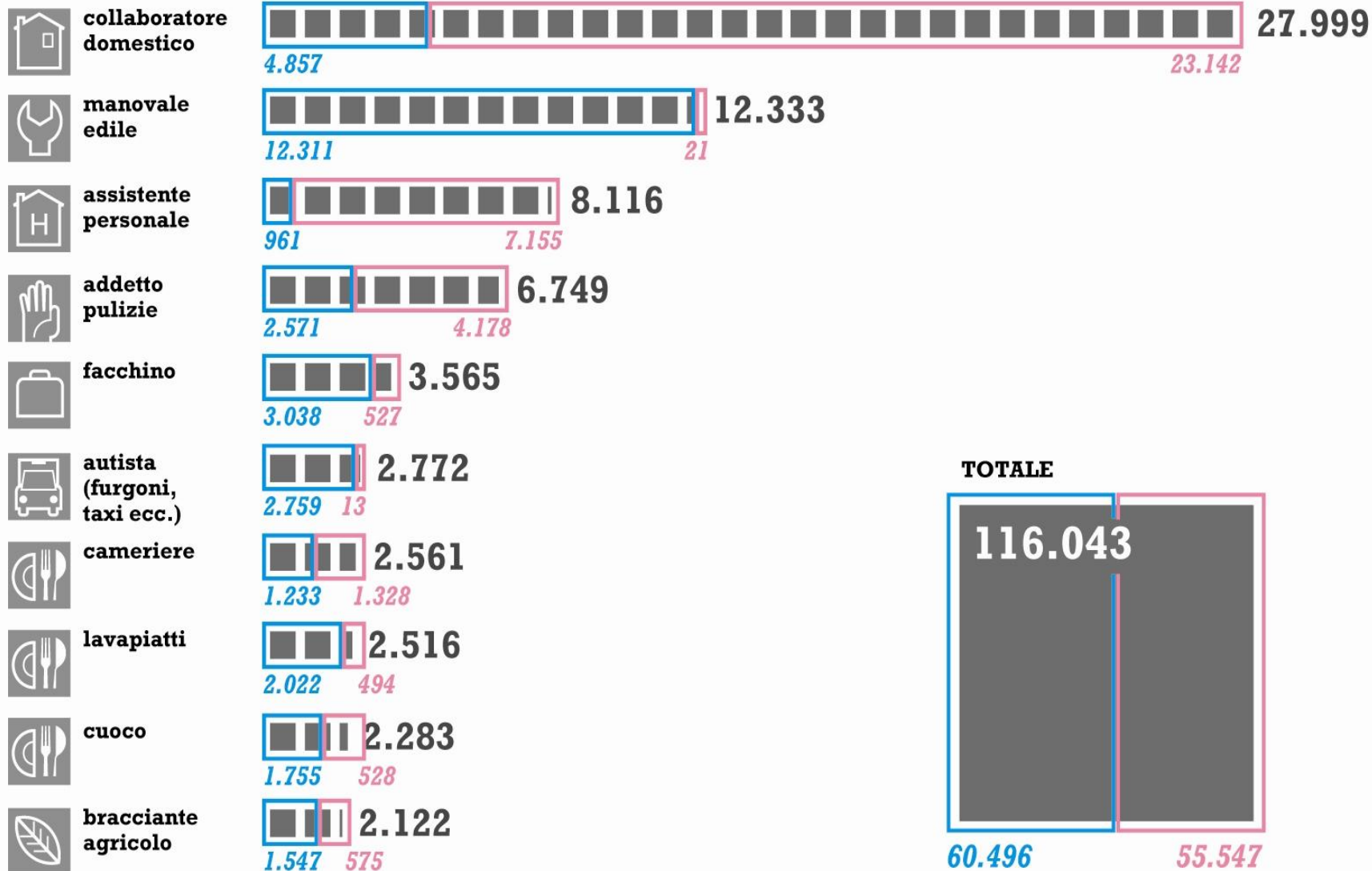
assistente  
personale



# Lavoratori avviati di cittadinanza estera per qualifiche professionali (prime 10, 2011)

I grafici rappresentano l'incidenza delle prime dieci qualifiche professionali sul totale dei lavoratori immigrati avviati (2011)

□ *Maschi*   □ *Femmine*

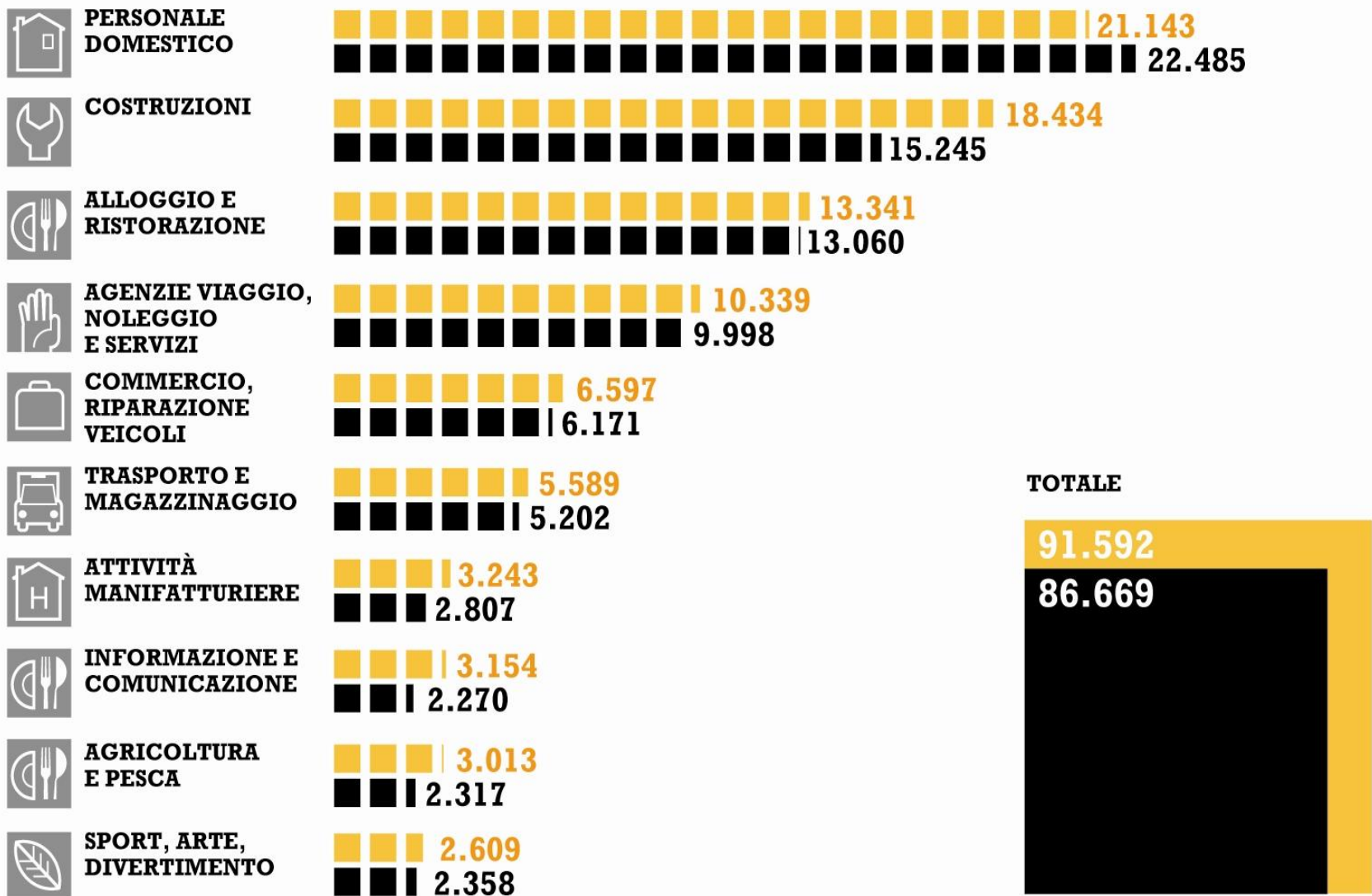




# Lavoratori cessati per sezioni Ateco e genere (prime 10, 2010-2011)

I grafici rappresentano l'incidenza delle prime dieci sezioni ATECO sul totale dei lavoratori immigrati cessati (2010 e 2011)

■ 2010 ■ 2011



# LAVORO IN MOVIMENTO

Rapporto di ricerca Il mercato del lavoro degli immigrati  
nella Provincia di Roma nel contesto della crisi economica

LAVORO IN MOVIMENTO

LAVORO IN MOVIMENTO

2007  
2013 **POR**  
PROGRAMMA OPERATIVO  
REGIONE LAZIO

FONDO SOCIALE EUROPEO  
Obiettivo Competitività Regionale  
e Occupazione



fse per il tuo futuro



REGIONE  
LAZIO

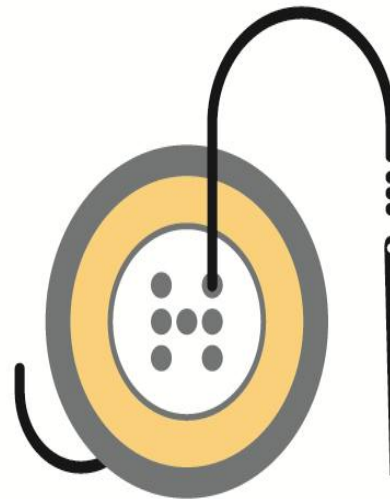
ASSESSORATO AL LAVORO  
E FORMAZIONE



PROVINCIA  
DI ROMA  
Assessorato Politiche  
del Lavoro e Formazione

ROMA  
TRE  
UNIVERSITÀ DEGLI STUDI





**openhubitalia.it**

Progetto a cura di openhubitalia.it

Infografica a cura di Gaia Russo e Marco Giannini